

ESCENARIO LABORAL 2004-2023: SITUACIÓN DE POBREZA DE LOS TRABAJADORES OCUPADOS.

En el marco del informe de avance

Argentina siglo XXI: Deudas sociales crónicas y desigualdades crecientes. Perspectivas y desafíos.

Autor:

Eduardo Donza.

Colaboradores:

Cecilia Paola Tinoboras; María Rosa Ciccari; Rodrigo Taiel Jara Alvarez; Fernando Zago; Nazarena Bauso y Santino Colla.

Director del Observatorio de la Deuda Social Argentina:

Agustín Salvia

ODSA

Observatorio
de la Deuda
Social Argentina



TRABAJADORES EN HOGARES EN SITUACIÓN DE POBREZA

- Según los datos de la EDSA, la proporción de trabajadores residentes en hogares en situación de pobreza disminuyó marcadamente entre 2004 y 2012 (tanto por la generación de empleo como por la expansión de los programas de empleo y de los programas asistencialistas). Contrariamente, en el período 2012-2023, a pesar de efímeros años de bonanza, se observa un incremento del porcentaje de ocupados en situación de pobreza. Culminando, en 2023, con un 32,5% de los ocupados en esta situación.
- La incidencia de la pobreza es marcadamente diferencial según el sector productivo en el que se desarrollan las actividades y la condición laboral del trabajador. En 2023, el 17,8% de los trabajadores del sector público y el 19,7% de los asalariados del sector privado formal se encontraban en esta situación. Para el mismo año, la incidencia de la pobreza es menor en los trabajadores por cuenta propia del sector privado formal, 4,9%. Contrariamente, se incrementa marcadamente al disminuir la calidad y la productividad del establecimiento en el que trabajan, el 37,5% de los asalariados del sector micro-informal, el 44,2% de los cuentapropistas del sector micro-informal y el 78% de los destinatarios de los programas de empleo, se encontraban en situación de pobreza.



TRABAJADORES EN HOGARES EN SITUACIÓN DE POBREZA

- Analizando la situación de pobreza en los trabajadores según diferentes atributos se observa que existen algunas leves diferencias. A este respecto, en 2023, el 33,1% de las mujeres ocupadas y el 31,9% de los varones ocupados residían en hogares en situación de pobreza. Especificado por el sector y la condición laboral, se observa que en el sector público, en el sector formal asalariado y en el sector formal no asalariado, las mujeres sufren un menor nivel de incidencia de la pobreza que los varones. Esta relación se invierte en el sector micro-informal asalariado y casi desaparece la diferencia en los ocupados en el sector micro-informal no asalariado y en los destinatarios de programas de empleo.
- Con respecto a la edad, en el mismo año, el 33,7% de los jóvenes ocupados, el 33,8% de adultos ocupados y el 21,5% de los adultos mayores ocupados se encontraban afectados por la pobreza. La incidencia de la pobreza según las edades es relativamente similar al especificar a los ocupados según el sector y la condición laboral, excepto entre los adultos mayores destinatarios de programas de empleo en los cuales se observa una tendencia a encontrarse en su totalidad en situación de pobreza.



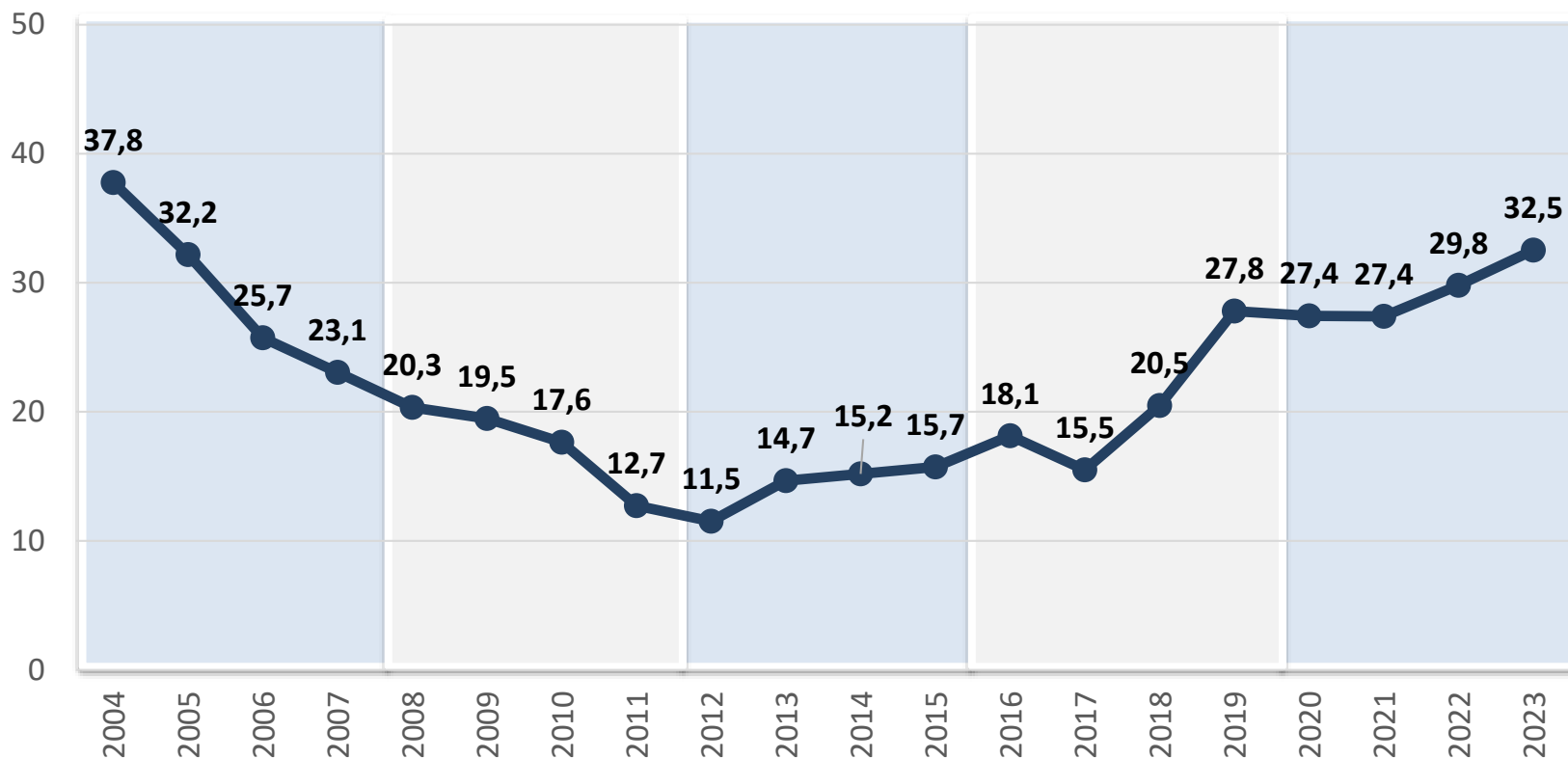
TRABAJADORES EN HOGARES EN SITUACIÓN DE POBREZA

- Además, en 2023, siguieron verificándose las brechas según el nivel educativo alcanzado: sólo el 21,3% de los ocupados que culminaron los estudios secundarios vivían en hogares en situación de pobreza mientras que este valor llegaba al 53,5% de los que tenían secundario incompleto. La diferencia en la incidencia de la pobreza según el nivel de instrucción tiende a replicarse al agrupar a los trabajadores según sector y condición laboral, a excepción de la posible inexistencia de cuentapropistas del sector privado formal que no hayan culminado el secundario y entre los destinatarios de los programas sociales, grupo en el cual casi se ve igualado el nivel de pobreza, independientemente del nivel de instrucción.



TRABAJADORES QUE RESIDEN EN HOGARES EN SITUACIÓN DE POBREZA

PORCENTAJE DE OCUPADOS DE 18 AÑOS Y MÁS. 2004-2023.



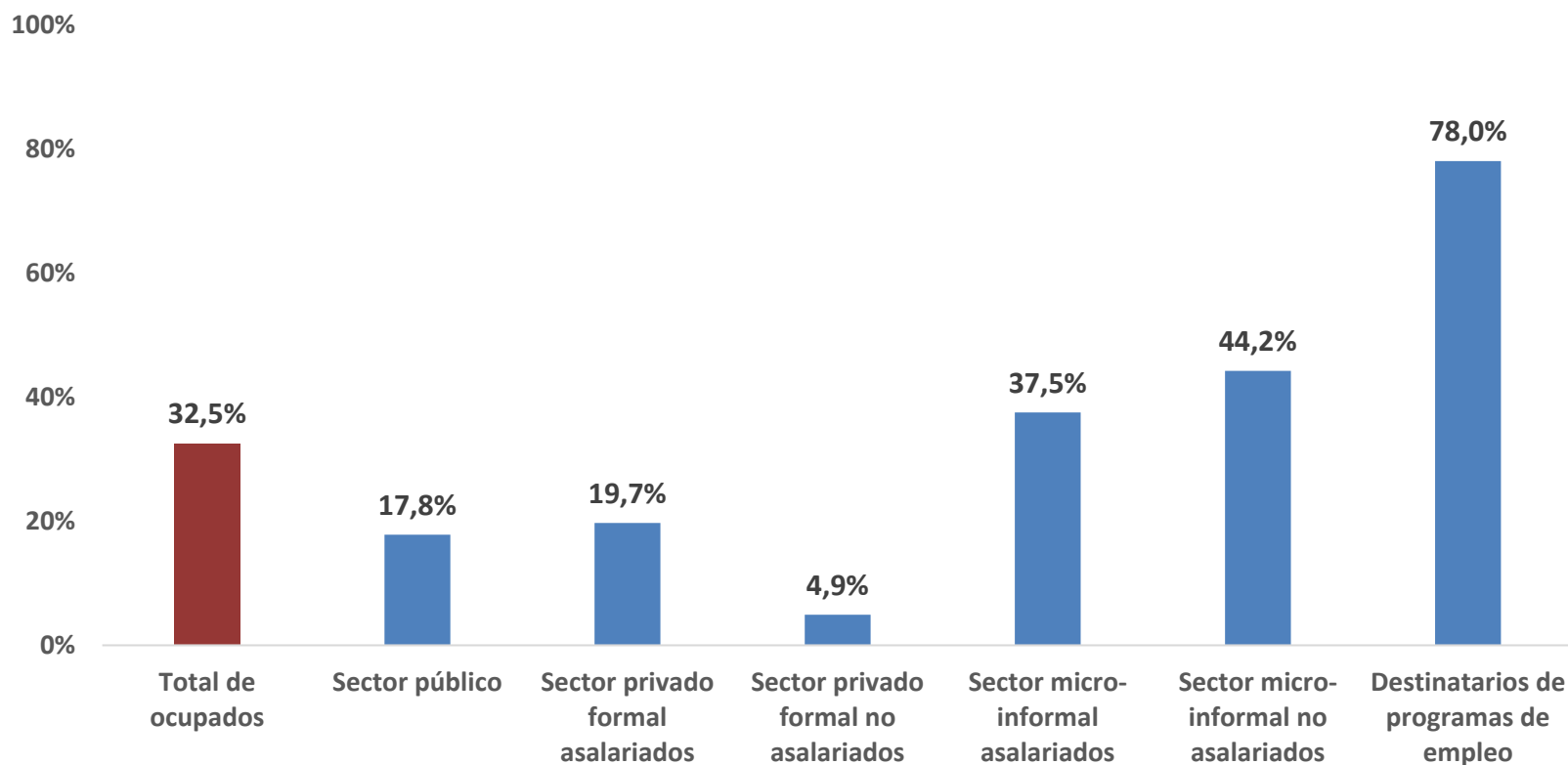
Nota: Los datos de la serie EDSA Histórica 2004-2009 y de la serie EDSA Bicentenario 2010-2016 fueron empalmados a los valores de la serie EDSA Agenda para la Equidad (2017-2023).
Fuente: EDSA Bases históricas (2004-2009), EDSA Bicentenario (2010-2016) y EDSA Agenda para la Equidad (2017-2023), Observatorio de la Deuda Social Argentina, UCA.



ODSA

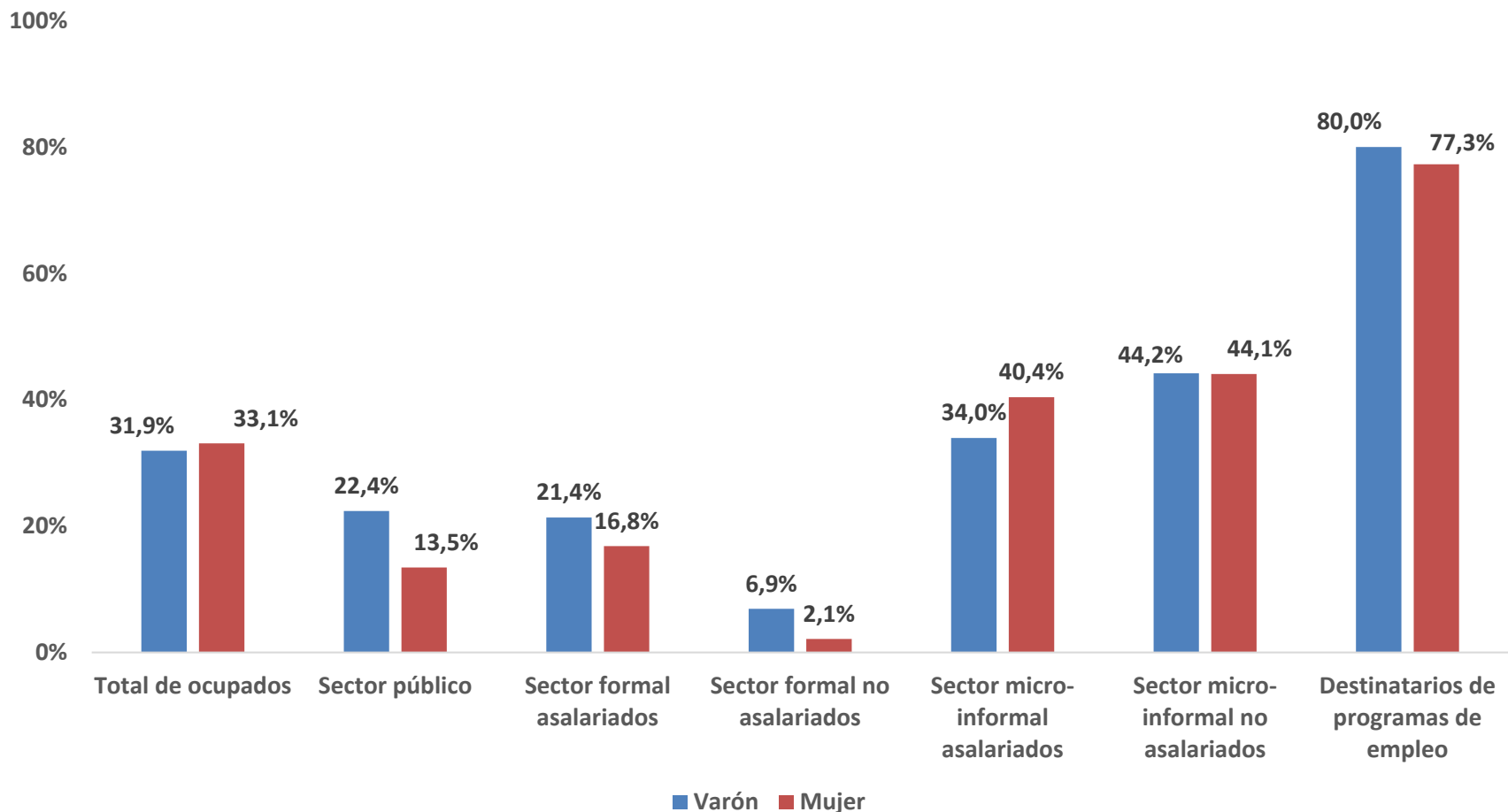
TRABAJADORES QUE RESIDEN EN HOGARES EN SITUACIÓN DE POBREZA SEGÚN SECTOR Y CONDICIÓN LABORAL

PORCENTAJE DE OCUPADOS DE REFERENCIA, DE 18 AÑOS Y MÁS. 2023.



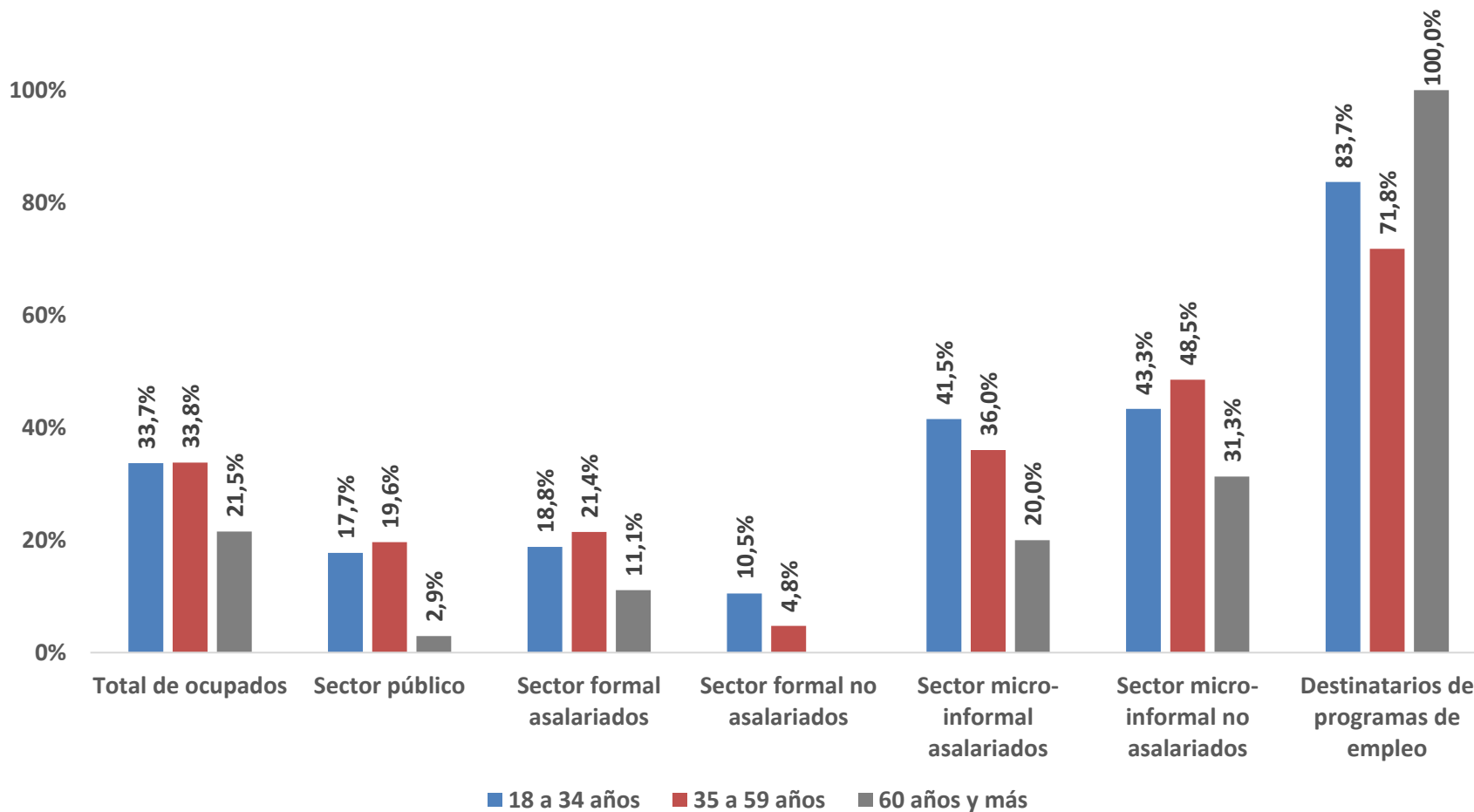
TRABAJADORES QUE RESIDEN EN HOGARES EN SITUACIÓN DE POBREZA SEGÚN SECTOR Y CONDICIÓN LABORAL POR SEXO

PORCENTAJE DE OCUPADOS DE REFERENCIA, DE 18 AÑOS Y MÁS. 2023.



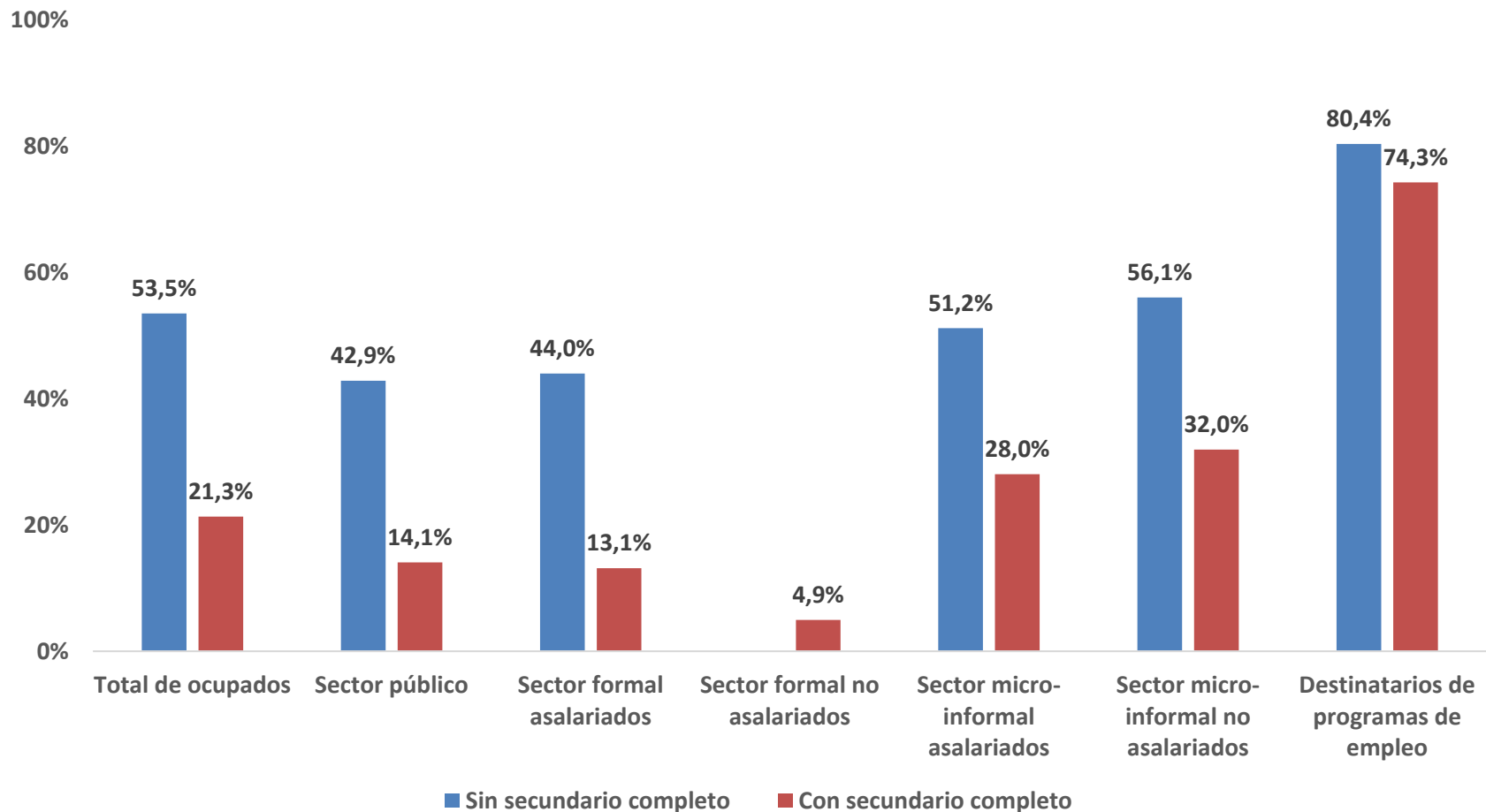
TRABAJADORES QUE RESIDEN EN HOGARES EN SITUACIÓN DE POBREZA SEGÚN SECTOR Y CONDICIÓN LABORAL POR GRUPOS DE EDAD

PORCENTAJE DE OCUPADOS DE REFERENCIA, DE 18 AÑOS Y MÁS. 2023.



TRABAJADORES QUE RESIDEN EN HOGARES EN SITUACIÓN DE POBREZA SEGÚN SECTOR Y CONDICIÓN LABORAL POR NIVEL EDUCATIVO

PORCENTAJE DE OCUPADOS DE REFERENCIA, DE 18 AÑOS Y MÁS. 2023.



**FICHA TÉCNICA DE LA ENCUESTA DE LA DEUDA SOCIAL ARGENTINA - AGENDA PARA LA EQUIDAD
2017-2023**

Dominio	Aglomerados urbanos con 80.000 habitantes o más de la República Argentina.
Universo	Hogares particulares. Población de 18 años o más.
Tamaño de la muestra	Muestra puntual hogares: 5.760 casos por año.
Tipo de encuesta	Multipropósito longitudinal.
Asignación de casos	No proporcional post-calibrado.
Puntos de muestreo	Total 960 radios censales (Censo Nacional 2010), 836 radios a través de muestreo estratificado simple y 124 radios por sobre muestra representativos de los estratos más ricos y más pobres de las áreas urbanas relevadas.
Dominio de la muestra	Aglomerados urbanos agrupados en 3 grandes conglomerados según tamaño de los mismos: 1) Gran Buenos Aires: Ciudad Autónoma de Buenos Aires y Conurbano Bonaerense (Conurbano Zona Norte, Conurbano Zona Oeste y Conurbano Zona Sur); 2) Otras Áreas Metropolitanas: Gran Rosario, Gran Córdoba, San Miguel de Tucumán y Tafí Viejo, y Gran Mendoza; y 3) Resto urbano: Mar del Plata, Gran Salta, Gran Paraná, Gran Resistencia, Gran San Juan, Neuquén-Plottier-Cipolletti, Zárate, La Rioja, Goya, San Rafael, Comodoro Rivadavia y Ushuaia-Río Grande.
Procedimiento de muestreo	Polietápico, con una primera etapa de conglomeración y una segunda de estratificación. La selección de los radios muestrales dentro de cada aglomerado y estrato es aleatoria y ponderada por la cantidad de hogares de cada radio. Las manzanas al interior de cada punto muestral y los hogares de cada manzana se seleccionan aleatoriamente a través de un muestro sistemático, mientras que los individuos dentro de cada vivienda son elegidos mediante un sistema de cuotas de sexo y edad.
Criterio de estratificación	Un primer criterio de estratificación define los dominios de análisis de la información de acuerdo a la pertenencia a región y tamaño de población de los aglomerados. Un segundo criterio remite a un criterio socio-económico de los hogares. Este criterio se establece a los fines de optimizar la distribución final de los puntos de relevamiento. Calibración por dominio, estrato, edad, sexo y condición de actividad de población de 18 años y más.
Fecha de realización	Junio-Julio-Agosto y Septiembre 2023.
Error muestral	+/- 1,3%, con una estimación de una proporción poblacional del 50% y un nivel de confianza del 95%.



www.uca.edu.ar/observatorio



observatorio_deudasocial@uca.edu.ar



[@ODSAUCA](https://twitter.com/ODSAUCA)



[odsa_uca](https://www.instagram.com/odsa_uca)

ODSA

Observatorio
de la Deuda
Social Argentina